


# ಮತದಾರರ ಮಾರ್ಗದರ್ಶಿ

ಭಾರತ ಚುನಾವಣಾ ಆಯೋಗ  
ವ್ಯವಸ್ಥಿತ ಮತದಾರರ ಶಿಕ್ಷಣ ಮತ್ತು ಮತದಾರರ ಭಾಗವಹಿಸುವಿಕೆ



ಕೋವಿಡ್-ಸುರಕ್ಷಿತ  
ಚುನಾವಣೆಯ ಕಡೆಗೆ



## ಕೋವಿಡ್-19 ರ ಸಮಯದಲ್ಲಿ ಸುರಕ್ಷಿತ ಚುನಾವಣೆಗಳು

ಮುಖಗವಸು (ಮಾಸ್ಕ್), ಮುಖ ಕವಚ  
ಮತ್ತು ಕೈಗವಸುಗಳು



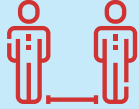
ಎಲ್ಲಾ ವ್ಯಕ್ತಿಗಳ  
ಥರ್ಮಲ್ ಸ್ಕ್ರೀನಿಂಗ್



ಸ್ಯಾನಿಟೈಸರ್,  
ಸೋಪ್ ಮತ್ತು  
ನೀರು



ಸಾಮಾಜಿಕ ಅಂತರ



ಸರತಿ ಸಾಲುಗಳನ್ನು  
ತಪ್ಪಿಸಲು ಟೋಕನ್ ವ್ಯವಸ್ಥೆ



ಐಚ್ಛಿಕ ಅಂಚೆ ಮತ ವ್ಯವಸ್ಥೆ




ಈ ಕೆಳಗಿನ ಗೈರುಹಾಜರು ಮತದಾರರ ವರ್ಗಕ್ಕೆ ಸೇರಿದವರು ನಮೂನೆ 12-ಡಿ ಅನ್ನು ಭರ್ತಿ ಮಾಡಬಹುದು ಮತ್ತು ಅಂಚೆ ಮತ ಪತ್ರದ ಮೂಲಕ ಮತದಾನದ ಸೌಲಭ್ಯವನ್ನು ಪಡೆಯಬಹುದು:

1. ಹಿರಿಯ ನಾಗರಿಕರು (80 ವರ್ಷ ವಯಸ್ಸಿಗಿಂತ ಮೇಲ್ಪಟ್ಟವರು)#
2. ಮತದಾರರ ಪಟ್ಟಿಯಲ್ಲಿ ಗುರುತು ಮಾಡಿದ ವಿಶೇಷ ಚೇತನ ಮತದಾರರು# (ದೈಹಿಕ ಅಂಗವೈಕಲ್ಯ ಪ್ರಮಾಣ ಪತ್ರವನ್ನು ಸೂಕ್ತ ಸಕ್ಷಮ ಪ್ರಾಧಿಕಾರದಿಂದ ಪಡೆದಿರತಕ್ಕದ್ದು)
3. ಕೋವಿಡ್-19 ದೃಢಪಟ್ಟಿ/ಶಂಕಿತ ವ್ಯಕ್ತಿಗಳು## (ವೈದ್ಯಕೀಯ ಪ್ರಮಾಣ ಪತ್ರವನ್ನು ಸಕ್ಷಮ ಪ್ರಾಧಿಕಾರದಿಂದ ಪಡೆದಿರತಕ್ಕದ್ದು)

ಅಂಚೆ ಮತ ಪತ್ರ ಪಡೆದ ಗೈರುಹಾಜರು, ಮತದಾರನು ಅಂಚೆ ಮತ ಪತ್ರದ ಮೂಲಕ ಮಾತ್ರ ಮತ ಚಲಾಯಿಸಬೇಕು ಮತ್ತು ಮತದಾನದ ದಿನದಂದು ಮತದಾನ ಕೇಂದ್ರದಲ್ಲಿ ಮತಚಲಾಯಿಸಲು ಅವಕಾಶವಿರುವುದಿಲ್ಲ.

#ಸಂಬಂಧಪಟ್ಟ ಮತದಾರರ ಮನೆಗಳಿಗೆ ಬಿಎಲ್‌ಒ ಭೇಟಿ ನೀಡಿ ಅವರಿಗೆ ನಮೂನೆ12-ಡಿ ತಲುಪಿಸುತ್ತಾರೆ.

ಗೈರುಹಾಜರು ಮತದಾರರು ಅಂಚೆ ಮತಪತ್ರದ ಮೂಲಕ ಮತದಾನ ಮಾಡಲು ಇಚ್ಛಿಸಿದಲ್ಲಿ, ಅಧಿಸೂಚನೆಯ 5 ದಿನಗಳೊಳಗೆ ಭರ್ತಿ ಮಾಡಿದ ನಮೂನೆ 12-ಡಿ ಅನ್ನು ಬಿ.ಎಲ್.ಒ ರವರು ಮತದಾರರ ಮನೆಯಿಂದ ಸಂಗ್ರಹಿಸಿ ಚುನಾವಣಾ (ರಿಟರ್ನಿಂಗ್) ಅಧಿಕಾರಿಗೆ ಜಮಾಮಾಡುತ್ತಾರೆ.



ಮತದಾನ ಕೇಂದ್ರವನ್ನು ಕಡ್ಡಾಯವಾಗಿ  
ಶುಚಿತ್ವ(ಸ್ಯಾನಿಟೈಜೇಷನ್)ಮಾಡುವುದು



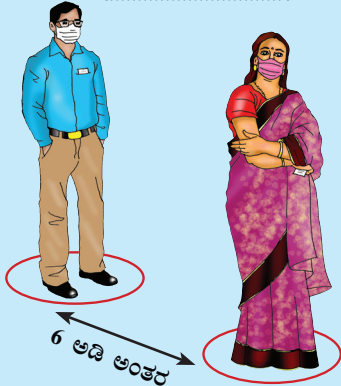
ಮತದಾನದ ಸಮಯ  
ಬೆಳಿಗ್ಗೆ 7 ರಿಂದ ಸಂಜೆ 7 ರವರೆಗೆ\*

1 ನೆನಪಿಡಿ: ಮಾಸ್ಕ್, ಸ್ಯಾನಿಟೈಸರ್, ಸಾಮಾಜಿಕ ಅಂತರ ಕಾಯ್ದುಕೊಳ್ಳುವುದು



## ಮತದಾನ ದಿನದಂದು

ಮತದಾನದ ದಿನದಂದು  
ರಜಾ ದಿನವನ್ನು  
ಘೋಷಿಸಲಾಗುತ್ತದೆ



6 ಅಡಿ ಅಂತರ

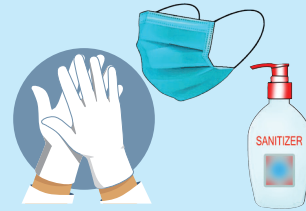


ನಿಮ್ಮ ಮತಗಟ್ಟೆಯನ್ನು ಇಲ್ಲಿ ಗುರುತಿಸಬಹುದು:

- [voterportal.eci.gov.in](http://voterportal.eci.gov.in)
- ವೋಟರ್ ಹೆಲ್ಪ್‌ಲೈನ್ ಆಫ್

## ಮತದಾನ ದಿನದ ಸುರಕ್ಷತಾ ಮಾರ್ಗಸೂಚಿಗಳು

ಮತದಾರರ ದೇಹದ ಉಷ್ಣತೆಯನ್ನು 2 ಬಾರಿ ಪರೀಕ್ಷಿಸಿದಾಗ ಉಷ್ಣತೆಯು ನಿಗದಿಪಡಿಸಿರುವುದಕ್ಕಿಂತ ಅಧಿಕವಾಗಿದ್ದಲ್ಲಿ ಅಂತಹ ಮತದಾರರಿಗೆ ಕೋವಿಡ್-19 ಹರಡುವಿಕೆಯನ್ನು ನಿಯಂತ್ರಿಸುವ ಉದ್ದೇಶಕ್ಕಾಗಿ ಸೂಚಿಸಿರುವ ಮುಂಜಾಗ್ರತಾ ಕ್ರಮಗಳನ್ನು ಅನುಸರಿಸಿ ಮತದಾನದ ವೇಳೆಯ ಕೊನೆಯ ಒಂದು ಗಂಟೆ ಹಂತದಲ್ಲಿ ಮತ ಚಲಾಯಿಸಲು ಬರುವಂತೆ ಟೋಕನ್/ಪ್ರಮಾಣಪತ್ರವನ್ನು ನೀಡಲಾಗುವುದು.



ನಿಮ್ಮ ಮಾಸ್ಕ್, ಕೈಗವಸುಗಳನ್ನು ಧರಿಸಿ ಮತ್ತು ನಿಮ್ಮ ಕೈಗಳನ್ನು ಶುಚಿತ್ವಗೊಳಿಸಿಕೊಳ್ಳಿ.



ಭಾರತ ಚುನಾವಣಾ ಆಯೋಗದಿಂದ ಅನುಮೋದಿಸಲ್ಪಟ್ಟ ಯಾವುದಾದರೂ ಒಂದು ಗುರುತಿನ ಚೀಟಿ\* ಮತ್ತು ಮತದಾರರ ಮಾಹಿತಿ ಚೀಟಿಯನ್ನು ಮತದಾನ ಕೇಂದ್ರಕ್ಕೆ ಕೊಂಡೊಯ್ಯಿರಿ


\*ವೋಟರ್ ಹೆಲ್ಪ್‌ಲೈನ್ ಆಫ್ ಬಳಸಿ ಮತದಾರರ ಮಾಹಿತಿ ಚೀಟಿಯನ್ನು ರಚಿಸಬಹುದು

ವಿದ್ಯುನ್ಮಾನ ಸಲಕರಣೆಗಳಿಗೆ ಅವಕಾಶವಿರುವುದಿಲ್ಲ (ಗ್ಯಾಜೆಟ್‌ಗಳಿರುವುದಿಲ್ಲ)



ಯಾವುದೇ ಮತದಾರ ಮತದಾನದಿಂದ ಹೊರಗುಳಿಯಬಾರದು

ನಿಮ್ಮ ಅಮೂಲ್ಯವಾದ  
ಮತವನ್ನು  
ಚಲಾಯಿಸುವುದು



ಮತದಾರರು ದೈಹಿಕ ಅಂತರ  
ಕಾಪಾಡಿಕೊಂಡು, ಸರತಿ ಸಾಲಿನಲ್ಲಿ  
ನಿಲ್ಲತಕ್ಕದ್ದು.

ಮತದಾರರಿಗೆ  
ಕೈಗವಸುಗಳನ್ನು  
ನೀಡಲಾಗುವುದು

1ನೇ ಮತದಾನ ಅಧಿಕಾರಿ  
ಮತದಾರರ ಪಟ್ಟಿಯಲ್ಲಿ ನಿಮ್ಮ  
ಹೆಸರನ್ನು ಮತ್ತು ನಿಮ್ಮ  
ಅನುಮೋದಿತ ಗುರುತಿನ  
ದಾಖಲೆ ಪರಿಶೀಲಿಸುತ್ತಾರೆ.  
ಮತದಾರರ  
ಗುರುತಿಸುವಿಕೆಗಾಗಿ ಮಾಸ್ಕ್  
ಕಳಕೈ ಎಳೆದು ತೋರಿಸತಕ್ಕದ್ದು





6 ಅಡಿ

2ನೇ ಮತದಾನ ಅಧಿಕಾರಿ  
ಅಳಿಸಲಾಗದ ಶಾಯಿಯಿರುವ  
ಬೆರಳಿನ ಉಗುರು ಗುರುತಿಸಿ,  
ಮತದಾನದ ಚೀಟಿ ನೀಡಿ ನಿಮ್ಮ  
ಸಹಿಯನ್ನು ತೆಗೆದುಕೊಳ್ಳುತ್ತಾರೆ

3ನೇ ಮತದಾನ ಅಧಿಕಾರಿ  
ಮತದಾನದ ಚೀಟಿ ತೆಗೆದುಕೊಂಡು  
ನಿಮ್ಮ ತೋರು ಬೆರಳಿನ ಉಗುರಿನ  
ಗುರುತು ಪರಿಶೀಲಿಸುತ್ತಾರೆ.

ಮತದಾರನು ವಿದ್ಯುನ್ಮಾನ ಮತದಾನಯಂತ್ರದಲ್ಲಿ (ಇವಿಎಂ) ಮತಚಲಾಯಿಸಲು  
ಆಯ್ಕೆ ಮಾಡಿಕೊಂಡ ಅಭ್ಯರ್ಥಿಯ ಹೆಸರು/ಚಿಹ್ನೆಯ ಎದುರು ಇರುವ  
ಗುಂಡಿಯನ್ನು ಒತ್ತುತ್ತಾರೆ; ಕೆಂಪು ದೀಪವು ಬೀಪ್ ಶಬ್ದದೊಂದಿಗೆ ಬೆಳಗುತ್ತದೆ.  
ವಿವಿಪ್ರಾಕ್ಟ್ ನೆ ಕಿಟಕಿಯಲ್ಲಿ ಮತದಾರರು ಗಾಜಿನ ಮೂಲಕ ಮುದ್ರಿತ ಪೇಪರ್ ಸ್ಲಿಪ್  
ಅನ್ನು ನೋಡಬಹುದು / ಪರಿಶೀಲಿಸಬಹುದು.

6 ಅಡಿ



ಈ ಮೇಲಿನ ಯಾರೂ  
ಅಲ್ಲ (ನೋಟಾ) ಕೊನೆಯ  
ಆಯ್ಕೆಯಾಗಿ ಲಭ್ಯವಿದೆ



3 ನೆನಪಿಡಿ: ಮಾಸ್ಕ್, ಸ್ಯಾನಿಟೈಸರ್, ಸಾಮಾಜಿಕ ಅಂತರ ಕಾಯ್ದುಕೊಳ್ಳುವುದು




## ಮತದಾನದ ಕೊನೆಯ ಗಂಟೆಯಲ್ಲಿ ಮತದಾನ

ಪಿ.ಪಿ.ಇ ಕಿಟ್ ಧರಿಸಿರುವ  
ಒಬ್ಬನೇ ಮತದಾರ ಮತಗಟ್ಟೆಯ  
ಒಳಗೆ ಇರುತ್ತಾನೆ.



ಇ.ವಿ.ಎಂ. ವಿವಿಷ್ಯಾಟ್‌ನಲ್ಲಿ ಮತ ಚಲಾಯಿಸಿದ  
ನಂತರ ಮತದಾರನು ಬಳಸಿದ ಕೈಗವಸನ್ನು ಕಸದ  
ಡಬ್ಬಿಯಲ್ಲಿ ವಿಲೇವಾರಿ ಮಾಡುತ್ತಾನೆ ಮತ್ತು  
ಮತದಾನ ಕೇಂದ್ರದಿಂದ ನಿರ್ಗಮಿಸುವ ಮೊದಲು  
ಕೈಗಳನ್ನು ಸ್ಯಾನಿಟೈಸರ್‌ನಿಂದ ಸ್ವಚ್ಛಗೊಳಿಸುತ್ತಾನೆ.




ಕೋವಿಡ್-19 ಸಂಬಂಧಿತ  
ರೋಗಲಕ್ಷಣಗಳನ್ನು  
ಹೊಂದಿರುವ ಮತದಾರರು  
ಮತದಾನದ ಕೊನೆಯ  
ಗಂಟೆಯಲ್ಲಿ ಮತ  
ಚಲಾಯಿಸುತ್ತಾರೆ. ಮತದಾನ  
ಕೇಂದ್ರದಲ್ಲಿರುವ ಪ್ರತಿಯೊಬ್ಬರಿಗೂ  
ಅವರ ಸುರಕ್ಷತೆಗಾಗಿ ಪಿಪಿಇ  
ಕಿಟ್‌ಗಳನ್ನು ನೀಡಲಾಗುವುದು.



ಯಾವುದೇ ಮತದಾರ ಮತದಾನದಿಂದ ಹೊರಗುಳಿಯಬಾರದು

# ಇವಿಎಂ-ವಿವಿಪ್ಯಾಟ್ ಬಳಸಿ ನಿಮ್ಮ ಮತ ಚಲಾಯಿಸುವುದು ಹೇಗೆ

1



ಮತಗಟ್ಟೆಯನ್ನು ಪ್ರವೇಶಿಸಿ ನೀವು ಮತದಾನ ವಿಭಾಗವನ್ನು ಪ್ರವೇಶಿಸುವಾಗ ಮತಗಟ್ಟೆ ಅಧ್ಯಕ್ಷಾಧಿಕಾರಿಯು ಮತದಾನ(ಬ್ಯಾಲೆಟ್) ಘಟಕವನ್ನು ಸಕ್ರಿಯಗೊಳಿಸುತ್ತಾರೆ.

2



ನಿಮ್ಮ ಮತವನ್ನು ಚಲಾಯಿಸಿ ಬ್ಯಾಲೆಟ್ ಯೂನಿಟ್‌ನಲ್ಲಿ ನೀವು ಆಯ್ಕೆ ಮಾಡುವ ಅಭ್ಯರ್ಥಿಯ ಹೆಸರು/ ಚಿಹ್ನೆಯ ಎದುರು ಇರುವ ನೀಲಿ ಗುಂಡಿಯನ್ನು ಒತ್ತಿ



ಬ್ಯಾಲೆಟ್ ಚೀಟಿಯು ವಿವಿಪ್ಯಾಟ್ ನ ಗಾವಿನ ಮೂಲಕ 7 ಸೆಕೆಂಡ್ ಗಳವರೆಗೆ ನಿಮಗೆ ಕಾಣಿಸುತ್ತದೆ. ಮುದ್ರಿತ ಚೀಟಿಯನ್ನು ಮತದಾರರಿಗೆ ನೀಡುವುದಿಲ್ಲ.



3



ದೀಪ ಉರಿಯುವುದನ್ನು ನೋಡಿ ಆಯ್ಕೆ ಮಾಡಿಕೊಂಡ ಅಭ್ಯರ್ಥಿಯ ಹೆಸರು/ಚಿಹ್ನೆಯ ಮುಂದಿರುವ ಕೆಂಪು ದೀಪ ಹೊಳೆಯುತ್ತದೆ.

4



ಸೂಚನೆ: ನಿಮಗೆ ಬ್ಯಾಲೆಟ್ ಚೀಟಿ ಕಾಣಿಸದಿದ್ದರೆ ಜೋರಾಗಿ ಬೀಪ್ ಶಬ್ದ ಕೇಳದಿದ್ದರೆ ಮತಗಟ್ಟೆ ಅಧ್ಯಕ್ಷಾಧಿಕಾರಿಯನ್ನು ಸಂಪರ್ಕಿಸಿ


ನಿಮ್ಮ ಮತವನ್ನು ಪರಿಶೀಲಿಸಿ ವಿವಿಪ್ಯಾಟ್ ಆಯ್ಕೆ ಮಾಡಿದ ಅಭ್ಯರ್ಥಿಯ ಕ್ರಮ ಸಂಖ್ಯೆ ಹೆಸರು ಮತ್ತು ಚಿಹ್ನೆಯನ್ನು ಒಳಗೊಂಡಿರುವ ಬ್ಯಾಲೆಟ್ ಚೀಟಿಯನ್ನು ಪ್ರದರ್ಶಿಸುತ್ತದೆ.

5 ನೆನಪಿಡಿ: ಮಾಸ್ಕ್, ಸ್ಯಾನಿಟೈಸರ್, ಸಾಮಾಜಿಕ ಅಂತರ ಕಾಯ್ದುಕೊಳ್ಳುವುದು



# ಮತದಾರರಿಗೆ ಪ್ರಮುಖ ಮಾಹಿತಿ

→ ಮತದಾರರ ಪಟ್ಟಿಯಲ್ಲಿ ನಿಮ್ಮ ಹೆಸರನ್ನು ಗುರುತಿಸಿ:



ವೈಬ್‌ಸೈಟ್‌ಗೆ ಭೇಟಿ ನೀಡಿ:  
[voterportal.eci.gov.in](http://voterportal.eci.gov.in)  
[ceokarnataka.kar.nic.in](http://ceokarnataka.kar.nic.in)

ವೋಟರ್ ಹೆಲ್ಪ್‌ಲೈನ್ ಆಫ್ ಅನ್ನು ಬಳಸಿ

ಚುನಾವಣೆಗೆ ಸಂಬಂಧಿಸಿದ ಯಾವುದೇ ಪ್ರಶ್ನೆ/ಮಾಹಿತಿ

**1950**  
ಸಹಾಯವಾಣಿಗೆ ಕರೆ ಮಾಡಿ



ಮತಚಲಾಯಿಸಲು ನೀವು ಮತದಾರರ ಪಟ್ಟಿಯಲ್ಲಿ ನಿಮ್ಮ ಹೆಸರನ್ನು ಹೊಂದಿರಬೇಕು.

→ ಸ್ಪರ್ಧಿಸುವ ಅಭ್ಯರ್ಥಿಗಳ ಪಟ್ಟಿ ಪರಿಶೀಲಿಸಿ:

● ವೋಟರ್ ಹೆಲ್ಪ್‌ಲೈನ್ ಆಫ್ ಅನ್ನು ಬಳಸಿ

→ ಅಂಚೆ ಮತಪತ್ರ ಸೌಲಭ್ಯಕ್ಕಾಗಿ:

- 1950 ಗೆ ಕರೆ ಮಾಡಿ
- ಮತಗಟ್ಟೆ ಮಟ್ಟದ ಅಧಿಕಾರಿಯನ್ನು ಸಂಪರ್ಕಿಸಿ



→ ನಿಮ್ಮ ಮತಗಟ್ಟೆಯನ್ನು ಗುರುತಿಸಿ:

- ವೈಬ್‌ಸೈಟ್‌ಗೆ ಭೇಟಿ ನೀಡಿ:  
[voterportal.eci.gov.in](http://voterportal.eci.gov.in)
- ವೋಟರ್ ಹೆಲ್ಪ್‌ಲೈನ್ ಆಫ್ ಅನ್ನು ಬಳಸಿ

→ ನಿಮ್ಮ ಮತಗಟ್ಟೆ ಮಟ್ಟದ ಅಧಿಕಾರಿಯನ್ನು ತಿಳಿದುಕೊಳ್ಳಿ:

- ಮತಗಟ್ಟೆ ಮಟ್ಟದ ಅಧಿಕಾರಿಯ ಹೆಸರು:  
XXXXXXXXXXXXXXXXXXXX
- ಮತಗಟ್ಟೆ ಮಟ್ಟದ ಅಧಿಕಾರಿಯ ಮೊಬೈಲ್ ಸಂಖ್ಯೆ:  
XXXXXXXXXXXXXXXXXXXX



ಯಾವುದೇ ಮತದಾರ ಮತದಾನದಿಂದ ಹೊರಗುಳಿಯಬಾರದು

**ಭಾರತ ಚುನಾವಣಾ ಆಯೋಗದಿಂದ  
ಅನುಮೋದಿಸಲ್ಪಟ್ಟ ಗುರುತಿನ  
ದಾಖಲೆಗಳು**

ಮತದಾರರ ಭಾವಚಿತ್ರವಿರುವ ಗುರುತಿನ ಚೀಟಿ  
(EPIC/e-EPIC\*) \*ಹೊಸದಾಗಿ ನೋಂದಾಯಿಸಿದ ಮತದಾರರಿಗೆ

ಆಧಾರ್ ಕಾರ್ಡ್

ಎಂಎನ್‌ಆರ್‌ಇಜಿಎ ಚಾಬ್ ಕಾರ್ಡ್

ಪಾಸ್‌ಪೋರ್ಟ್  
ಭಾವಚಿತ್ರವಿರುವ ಬ್ಯಾಂಕ್ / ಪೋಸ್ಟ್ ಆಫೀಸ್ ನೀಡಿರುವ

ಆರೋಗ್ಯ ವಿಮೆ ಸ್ಮಾರ್ಟ್ ಕಾರ್ಡ್  
ಕಾರ್ಮಿಕ ಸಚಿವಾಲಯದ ಯೋಜನೆಯಡಿ ನೀಡಲಾಗಿರುವ

ಚಾಲನಾ ಪರವಾನಗಿ

ಪಾನ್ ಕಾರ್ಡ್

ಸ್ಮಾರ್ಟ್ ಕಾರ್ಡ್  
ಆರ್‌ಜಿಪಿ ಯು ಎನ್‌ಪಿಆರ್‌ನಡಿ ನೀಡಿರುವ

ಭಾರತೀಯ ಪಾಸ್‌ಪೋರ್ಟ್

ಪಿಂಚಣಿ ದಾಖಲೆ  
ಭಾವಚಿತ್ರವಿರುವ

ಸೇವಾ ಗುರುತಿನ ಚೀಟಿ  
ಕೇಂದ್ರ/ರಾಜ್ಯ ಸರ್ಕಾರ/ ಪಿಎಸ್‌ಯು/ ಸಾರ್ವಜನಿಕ ಲಿಮಿಟೆಡ್  
ಕಂಪನಿಗಳಿಂದ ನೌಕರರಿಗೆ ನೀಡಲಾಗಿರುವ

ಅಧಿಕೃತ ಗುರುತಿನ ಚೀಟಿ  
ಸಂಸದರು/ ಶಾಸಕರು/ ಎಂಎಲ್‌ಸಿ ಗಳಿಗೆ ನೀಡಿರುವ

**ವಿಶೇಷ ಚೇತನರು ಮತ್ತು ಹಿರಿಯ ನಾಗರಿಕರಿಗೆ ಸೌಲಭ್ಯಗಳು**

ಯಾವಾಗಲೂ  
ಮುಖಗವಸು  
ಧರಿಸಿ



ರ್ಯಾಪ್ ಮತ್ತು  
ಗಾಲಿ ಕುರ್ಚಿ



ವಿಶೇಷ ಚೇತನರಿಗೆ  
ಸಾರಿಗೆ ಸೌಲಭ್ಯ

ಬ್ರೈಲ್  
ಲಿಪಿಯನ್ನೊಳಗೊಂಡ  
ಇವಿಎಂ



ಮತಗಟ್ಟೆಯ ಮತದಾರ  
ಸಹಾಯಕ

ಸಂಕೇತ ಭಾಷೆ



ಸಂಕೇತ ಫಲಕ

ವಿಶೇಷ ಸ್ವಯಂಸೇವಕರು



ವಿಶೇಷ ಚೇತನರು ಮತ್ತು ಹಿರಿಯ  
ನಾಗರಿಕರಿಗೆ ಆದ್ಯತೆಯ ಪ್ರವೇಶ

ಮತದಾನ ಕೇಂದ್ರದಲ್ಲಿ  
ಇತರೆ ಸೌಲಭ್ಯಗಳು

- ಪ್ರತ್ಯೇಕ ಸರತಿ ಸಾಲುಗಳು
- ಕುಡಿಯುವ ನೀರು
- ಪ್ರಥಮ ಚಿಕಿತ್ಸೆ
- ಕಾಯುವ ಸ್ಥಳ/ಕ್ಷೇತ್ರ
- ಶೌಚಾಲಯ

ಆನ್‌ಲೈನ್ ನಲ್ಲಿ ನೋಂದಾಯಿಸಿ ಅಥವಾ ನಿಮ್ಮ  
ವಿವರಗಳನ್ನು [www.nvsp.in](http://www.nvsp.in) ನಲ್ಲಿ ಪರಿಶೀಲಿಸಿ

@ECISVEEP

@ECISVEEP

FB.com/ECI

Youtube.com/ECI



**1950** ಮತದಾರರ  
ಸಹಾಯವಾಣಿ

ಪೋಟರ್ ಹೆಲ್ಪ್‌ಲೈನ್  
ಆ್ಯಟ್ ಇನ್‌ಸ್ಟಾಲ್ ಮಾಡಿ

ಪಿ.ಡಬ್ಲ್ಯೂ.ಡಿ ಆ್ಯಪ್  
ಇನ್‌ಸ್ಟಾಲ್ ಮಾಡಿ

**ವಿಶೇಷ  
ವಿಚಾರಣಾ** ನೇರ ಪ್ರಸಾರಗೊಳ್ಳುತ್ತಿದೆ  
[eci.gov.in/web-radio](http://eci.gov.in/web-radio)